

OSRAM DULUX F

Plochá CFLni, 2 trubice, s paticí se 4 kolíky pro provoz s EP/KP



Druh použití

- Kanceláře, veřejné budovy
- Prodejny
- Supermarkety a obchodní domy
- Hotely, restaurace
- Průmysl

Výhody produktu

- Velmi úsporné
- Dobrá kvalita světla
- Vynikající světelná účinnost
- Extrémně plochá konstrukce
- Dlouhá provozní životnost

Vlastnosti produktu

- Krátký a kompaktní světelný zdroj s kolíkovou paticí a dvojitě kroucenými trubicemi
- Jednostranná zásuvná patice se čtyřmi kolíky 2G10
- Průměrná životnost: 10 000 h
- Index podání barev R_a : 80 – 89



Technický list řady výrobků

Technické údaje

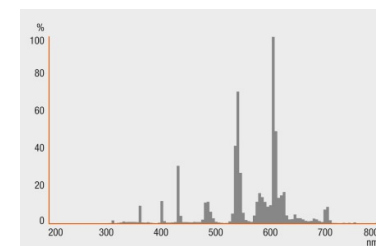
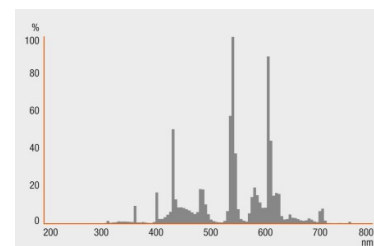
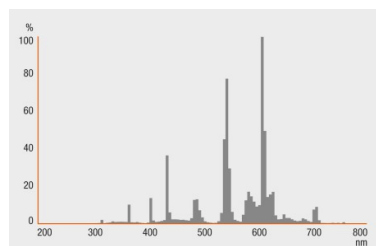

Popis výrobku	Parametry		Fotometrické údaje					Rozměry & váha		Teploty a provozní podmínky	Životnost
	Jmenovitý výkon	Jmenovitý příkon	Jmenovitý světelný tok	Světelný tok při 25 °C	Měřený světelný tok	Teplota chromatičnosti	Index podání barev Ra	Průměr	Celková délka	Maximální světelného toku při	Jmenovitá životnost
DULUX F 18 W/830 2G10	18.00 W	18,00 W	1100 lm	1100 lm	1100 lm	3000 K	80...89	17,5 mm	122,0 mm	25,0 °C	13000 h
DULUX F 18 W/840 2G10	18.00 W	18,00 W	1100 lm	1100 lm	1100 lm	4000 K	80...89	17,5 mm	122,0 mm	25,0 °C	13000 h
DULUX F 24 W/827 2G10	24.00 W	24,00 W	1700 lm	1700 lm	1700 lm	2700 K	80...89	17,5 mm	165,0 mm	25,0 °C	13000 h
DULUX F 24 W/830 2G10	24.00 W	24,00 W	1700 lm	1700 lm	1700 lm	3000 K	80...89	17,5 mm	165,0 mm	25,0 °C	13000 h
DULUX F 24 W/840 2G10	24.00 W	24,00 W	1700 lm	1700 lm	1700 lm	4000 K	80...89	17,5 mm	165,0 mm	25,0 °C	13000 h
DULUX F 36 W/827 2G10	36.00 W	36,00 W	2800 lm	2800 lm	2800 lm	2700 K	80...89	17,5 mm	217,0 mm	25,0 °C	13000 h
DULUX F 36 W/830 2G10	36.00 W	36,00 W	2800 lm	2800 lm	2800 lm	3000 K	80...89	17,5 mm	217,0 mm	25,0 °C	13000 h
DULUX F 36 W/840 2G10	36.00 W	36,00 W	2800 lm	2800 lm	2800 lm	4000 K	80...89	17,5 mm	217,0 mm	25,0 °C	13000 h

Popis výrobku	Měřená životnost	Servisní životnost	Další údaje o produktu		Certifikáty & standardy		Kategorizace specifická pro danou zemi
			Patice	Obsah rtuti ve světelném zdroji	Třída energetické účinnosti	Spotřeba energie	ILCOS
DULUX F 18 W/830 2G10	13000 h	9000 h ¹⁾	2G10	2,5 mg	A	20 kWh/1000h	FSD-18/830-E-2G10-90/122
DULUX F 18 W/840 2G10	13000 h	9000 h ¹⁾	2G10	2,5 mg	A	20 kWh/1000h	FSD-18/840-E-2G10-90/122
DULUX F 24 W/827 2G10	13000 h	9000 h ¹⁾	2G10	2,5 mg	A	27 kWh/1000h	FSS-24/827-E-2G10-90/165
DULUX F 24 W/830 2G10	13000 h	9000 h ¹⁾	2G10	2,5 mg	A	27 kWh/1000h	FSD-24/830-E-2G10-90/165
DULUX F 24 W/840 2G10	13000 h	9000 h ¹⁾	2G10	2,5 mg	A	27 kWh/1000h	FSD-24/840-E-2G10-90/165
DULUX F 36 W/827 2G10	13000 h	9000 h ¹⁾	2G10	2,5 mg	A	40 kWh/1000h	FSS-36/827-E-2G10-90/217

Technický list řady výrobků

Popis výrobku	Měřená životnost	Servisní životnost	Další údaje o produktu		Certifikáty & standardy		Kategorizace specifická pro danou zemi
			Patice	Obsah rtuti ve světelném zdroji	Třída energetické účinnosti	Spotřeba energie	ILCOS
DULUX F 36 W/830 2G10	13000 h	9000 h ¹⁾	2G10	2,5 mg	A	40 kWh/1000h	FSD-36/830-E-2G10-90/217
DULUX F 36 W/840 2G10	13000 h	9000 h ¹⁾	2G10	2,5 mg	A	40 kWh/1000h	FSD-36/840-E-2G10-90/217

¹⁾ S přehřátým EP



DULUX F 18 W/830 2G10, DULUX F 18 W/840 2G10, DULUX F 24 W/827 2G10, DULUX F 24 W/830 2G10, DULUX F 24 W/840 2G10, DULUX F 36 W/827 2G10, DULUX F 36 W/830 2G10, DULUX F 36 W/840 2G10

DULUX F 18 W/830 2G10, DULUX F 24 W/830 2G10, DULUX F 36 W/830 2G10

DULUX F 18 W/840 2G10, DULUX F 24 W/840 2G10, DULUX F 36 W/840 2G10

DULUX F 24 W/827 2G10, DULUX F 36 W/827 2G10

Technický list řady výrobků

Výbava / příslušenství

– Vhodné pro provoz s elektronickými a konvenčními předřadníky

Bezpečnostní pokyny

V případě prasknutí světelného zdroje: www.osram.com/brokenlamp

Pokyny k použití

Podrobnější informace k použití a grafiku najdete v technickém listu.

Logistické údaje

Kód výrobku	Popis výrobku	Jednotka balení (kusy/jednotku)	Rozměry (délka x šířka x výška)	Objem	Hrubá hmotnost
4050300333540	DULUX F 18 W/830 2G10	Shipping carton box 10	280 mm x 105 mm x 150 mm	4.41 dm ³	1066.00 g
4050300333526	DULUX F 18 W/840 2G10	Shipping carton box 10	280 mm x 105 mm x 150 mm	4.41 dm ³	1066.00 g
4050300333625	DULUX F 24 W/827 2G10	Shipping carton box 10	280 mm x 105 mm x 195 mm	5.73 dm ³	1319.00 g
4050300333601	DULUX F 24 W/830 2G10	Shipping carton box 10	280 mm x 105 mm x 195 mm	5.73 dm ³	1319.00 g
4050300333588	DULUX F 24 W/840 2G10	Shipping carton box 10	280 mm x 105 mm x 195 mm	5.73 dm ³	1319.00 g
4050300312187	DULUX F 36 W/827 2G10	Shipping carton box 10	275 mm x 105 mm x 245 mm	7.07 dm ³	1631.00 g

Technický list řady výrobků

Kód výrobku	Popis výrobku	Jednotka balení (kusy/jednotku)	Rozměry (délka x šířka x výška)	Objem	Hrubá hmotnost
4050300299051	DULUX F 36 W/830 2G10	Shipping carton box 10	275 mm x 105 mm x 245 mm	7.07 dm ³	1631.00 g
4050300299037	DULUX F 36 W/840 2G10	Shipping carton box 10	275 mm x 105 mm x 245 mm	7.07 dm ³	1631.00 g

Zmíněný produktový kód udává nejmenší jednotku množství, kterou lze objednat. Jednotka balení může obsahovat jeden nebo více samostatných produktů. Při objednávání zadávejte jednotky balení nebo násobky jednotek balení.

Reference / odkazy

Další informace o elektronickém předřadníku QUICKTRONIC najdete na

▶ www.osram.com/QUICKTRONIC

Vyloučení odpovědnosti

Změny bez předchozího upozornění vyhrazeny. Chyby a opomenutí vyhrazeny. Vždy se ujistěte, že používáte nejnovější vydání.